

Архитектура чистоты:
современные
решения для отрасли

Klinin



История компании насчитывает более 23 лет на российском рынке





Химчистки и прачечные



HoReCa



Пищевая
промышленность



Здравоохранение

Современное производство в г. Санкт-Петербурге



- 23+ лет опыта работы на рынке профессиональной гигиены,
- Высокотехнологичный завод и склады в России

- Научно-исследовательская лаборатория,
- Сервисная поддержка во внедрении технологий гигиены

Высокое
качество не
на словах,
а на деле



Клип Клип Клип Клип Клип Клип Клип Клип Клип Клип

Зеленая упаковка

Зеленая энергия



Зеленые материалы

Средства для удаления пятен KlinSpurt



Основные моющие средства, усилители, ополаскиватели



СЕТЬ ХИМЧИСТОК
ДИАНА®

2


Моющие средства для аквачистки KlinTex

Система стирки Klinin



Технология обработки обуви после пожара	10-12
Технология восстановления размера шерстяных изделий	13-14
Технология восстановления цветности у смесовых тканей	15-16
Технология восстановления шелковых и шерстяных тканей (читайте в выпуске №109 журнала «Химчистка&Прачечная»)	17
Технология обработки текстиля после пожара (читайте в скором выпуске №111 журнала «Химчистка&Прачечная»)	18
Технология обработки тяжелых загрязнений на деликатных тканях (читайте в скором выпуске №112 журнала «Химчистка&Прачечная»)	18

Технология обработки обуви после пожара



Технология обработки обуви после пожара

До



После



До

После



Обработка обуви проведена по технологии Klinin.
Работы и фото выполнены ИП Пашкова О.В.

Технология. Поэтапно

2

Предварительная обработка изделия ручным способом

Удалите загрязнения (копоть, сажу) при помощи мягкой щетки. Обработанное изделие необходимо оставить с нанесенным моющим раствором на 10-15 минут

Приготовление моющего раствора для предварительной обработки изделия



Раствор для кожаной обуви:

KlinTex L 510 Handy — 500 мл

F 268 Airol S — 5 мл

Вода (30°C) — 500 мл

Раствор для текстильной обуви:

KlinTex L 510 Handy — 200 мл

F 268 Airol S — 5 мл

Вода (30°C) — 800 мл

ВАЖНО! Раствор необходимо использовать в течение первых 15 минут после приготовления

Основная обработка в стиральной машине

3

В моющий бак стиральной машины добавьте **KlinTex L 545 Sheraly** с дозировкой 10–15 мл и **F 268 Airol S** с дозировкой 10 мл на 1 кг загрузочной мощности стиральной машины (15 минут при температуре +20 °C)

Промежуточный этап: слив без отжима или легкий 30% отжим

Финишная обработка в стиральной машине

4

В моющий бак стиральной машины добавьте **KlinTex Null** с дозировкой 5 на 1 кг загрузочной мощности стиральной машины (5-7 минут при температуре +20 °C)

Окончательный этап: сушка с последующим озонированием в озоновом шкафу

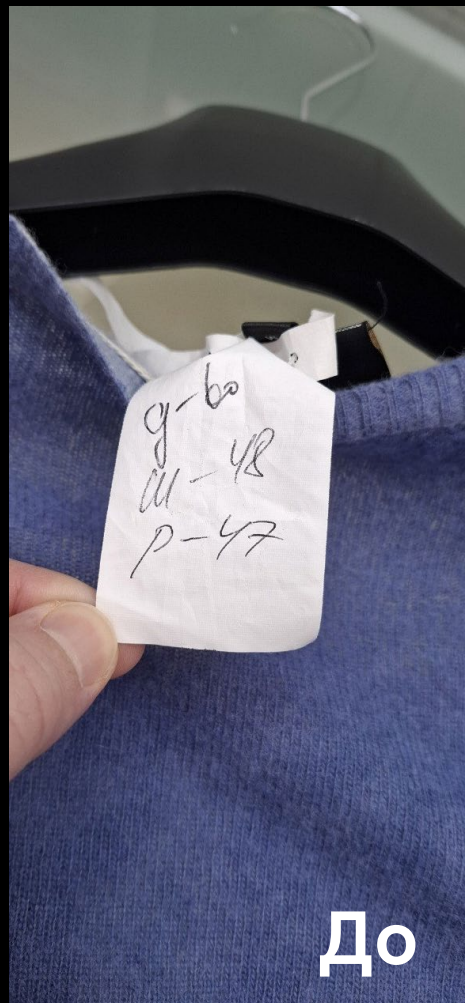
5

Технология восстановления размера шерстяных изделий



BIANCA

После



Технология. Поэтапно

1

1 этап: аквачистка с минимальной механикой и добавлением продукта KlinTex L 545 Sheraly с дозировкой 15 мл на 1 кг загрузочной мощности стиральной машины (12 минут при температуре +25...+30 °C)

Промежуточный этап: слив, без отжима

2 этап: легкое ополаскивание в течение 3 минут с минимальной механикой

2

Промежуточный этап: слив, без отжима

3

3 этап: финишная обработка с минимальной механикой и добавлением продуктов KlinTex L 520 Sofi с дозировкой 12 мл и L 116 Lamil с дозировкой 5 мл на 1 кг загрузочной мощности стиральной машины (10-15 минут при температуре +25°C)

4

Окончательный этап: обкатка в сушильной машине на холодном обсушивании в течение 3-5 минут

Промежуточный этап: легкий 50-60% отжим

Технология восстановления цветности у смесовых тканей

Цвет — ключевой
показатель
внешнего вида
изделия



Технология. Поэтапно

1 этап: аквачистка с минимальной механикой и добавлением продукта KlinTex L 540 Colorbase с дозировкой 5-10 мл на 1 кг загрузочной мощности стиральной машины (7-10 минут при температуре +30...+40 °C)

2 этап: промежуточное полоскание 3-5 минут

2

Промежуточный этап:
легкий 30% отжим

3 этап: финишная обработка с минимальной механикой и добавлением продуктов KlinTex L 520 Sofi и L 116 Lamil с дозировкой 3-5 мл на 1 кг загрузочной мощности стиральной машины (10-15 минут)

4 Окончательный этап: обработка в сушильной машине согласно рекомендациям производителя одежды

Технология
восстановления
деликатных тканей.
Читайте
в выпуске №109

«Химчистка&Прачечная»

Химчистка & Прачечная
ИЮЛЬ-СЕНТЯБРЬ 2025 **3** (109)
МЕЖДУНАРОДНЫЙ СПЕЦИАЛИЗИРОВАННЫЙ ЖУРНАЛ
Издаётся с 1998 года

КЛИНИНГ
КАК В РОССИИ
ОТНОСИТСЯ К КУЛЬТУРЕ
УБОРКИ В ХИМЧИСТКАХ
И ПРАЧЕЧНЫХ?

АССОЦИАЦИЯ
«ОДИН ДЕНЬ
ИЗ ЖИЗНИ ГОРОДА»,
СОЧИ, 21-23 МАЯ
2026 ГОДА

ДЕЛАНО В РОССИИ
ПОКУПКА И ЭКСПЛУАТАЦИЯ
ПРАЧЕЧНОГО ОБОРУДОВАНИЯ.
ВВЪЕЗД: НАСУЩНЫЕ ВОПРОСЫ
КЛИЕНТОВ

ТЕХНОЛОГИИ ДЛЯ БЕЗУПРЕЧНОЙ ЧИСТОТЫ

PLEX®

ВЫСОКОЭФФЕКТИВНАЯ ПРАЧЕЧНАЯ
ДЕЗИНФЕКЦИЯ
ПЯТНОВЫВЕДЕНИЕ

ГОРОДА
РОССИИ

РАЗРАБОТКА ПРЕПАРАТОВ
И ВНЕДРЕНИЕ ТЕХНОЛОГИЙ

ПОДДЕРЖКА КЛИЕНТОВ
ДОЗИРУЮЩЕЕ ОБОРУДОВАНИЕ

8 (800) 700 79 30 +7 (906) 767 36 31 **PLEX.SU**

ХИМПРЕПАРАТЫ

ВОЗВРАЩАЕМ К ЖИЗНИ ДЕЛИКАТНЫЕ ТКАНИ: «СВЯЩЕННЫЙ ГРААЛЬ» ОТ ВЕДУЩЕГО ТЕХНОЛОГА KLININ

Мы все знаем, насколько капризны в обработке деликатные ткани. Андрей Фроств, ведущий технолог Klinin, много лет искал свой «священный Грааль» — драгоценную формулу бережного восстановления тканей. И теперь он делится секретными технологиями, которые возвращают мягкость, эластичность и яркость, продлевая жизнь тканям без риска повреждения волокон.

Деликатные ткани со временем теряют свои основные свойства: появляются «узелки», ухудшается мягкость, эластичность, а цвета начинают блекнуть. Эти признаки свидетельствуют о наших разрушенных волокнах, но зачастую при правильном уходе еще можно вернуть изделие к жизни без радикальных мер. Главная сложность — сохранить структуру волокон, избежать агрессивного воздействия.

КАК ВОССТАНОВИТЬ ШЕЛКОВЫЕ И ШЕРСТЯНЫЕ ТКАНИ?

1. Ручное замачивание:
Необходимо замочить изделие в растворе продукта KliniTex L 520 Soft при температуре 20°C - 25°C на 30 минут. Для 4-литрового тазика достаточно 150 мл средства KliniTex L 520 Soft. После замачивания одежду необходимо аккуратно отжать и вывесить для сушки. Этот индивидуальный метод восстанавливает яркость цвета и мягкость, особенно эффективен на ранних стадиях износа, когда волокно еще сохраняет свою структуру.

2. Машинная мойка с последующим восстановлением:

1 этап: заливка с минимальной механикой и добавлением продукта KliniTex L 545 Sheraly с дозировкой 12 мл на 1 кг загрузки мощности машины (7 минут при температуре при 20-25°C). Промежуточный этап: легкая 30 % отжим.

2 этап: финишная обработка с максимальной механикой и добавлением продукта KliniTex L 520 Soft с дозировкой 12 мл на 1 кг загрузки мощности машины (10-15 минут при температуре 20°C - 25°C).

Промежуточный этап: легкая 30 % отжим.

Окончательный этап: вывешивание одежды или дополнительная обработка на колесном оборудовании.

Важно отметить: если волокна имеют явные повреждения — сломаны или «завалены» — восстановлению они не подлежат.

Цвет — ключевой показатель внешнего вида изделия.

КАК ВОССТАНОВИТЬ ЦВЕТ У СМЕСОВЫХ ТКАНЕЙ?

Цвет — ключевой показатель внешнего вида изделия.

1 этап: заливка с минимальной механикой и добавлением продукта KliniTex L 540 Colorbath с дозировкой 5-10 мл на 1 кг загрузки мощности машины (7 минут при температуре 30°C - 40°C). KliniTex L 540 Colorbath эффективно возвращает яркость цвета.

2 этап: промывочное полоскание 3-5 минут.



Промежуточный этап: легкая 30 % отжим.

3 этап: финишная обработка с добавлением продукта L 116 Lami и KliniTex L 520 Soft с дозировкой 3-5 мл на 1 кг загрузки мощности спиральной машины. Данный этап усиливает эффект и вырезает результат.

Окончательный этап: обработка в сушильном машине согласно рекомендациям производителя одежды.

36 «ХИМЧИСТКА И ПРАЧЕЧНАЯ» №3(109) 2025

Технология обработки текстиля после пожара (читайте **в скором** выпуске №111 журнала «Химчистка&Прачечная»)



Технология обработки тяжелых загрязнений на деликатных тканях (читайте в **скором** выпуске №112 журнала «Химчистка&Прачечная»)

Академия Klinin



ВЯЗЬ
AquaWashPRO



Контакты

Капустина Лариса
Директор Департамента технологий
стирки и ухода за текстилем
larisa.kapustina@klinin.com
Тел.: +7 (921) 953-53-12

Коробов Александр
Менеджер по работе
с ключевыми клиентами
aleksandr.korobov@klinin.com
Тел.: +7 (925) 328-30-09